

Jahresergebnis 2025

Stadtbibliothek Unterschleißheim
für jeden Kopf das richtige Buch

Rathausplatz 1
85716 Unterschleißheim

**LITERATUR
NAH**

**STADT
BIBLIOTHEK**
FORUM
UNTER
SCHLEISS
HEIM

Seit **61** Jahren:
Für **jeden Kopf**
das **richtige Buch**

STADTBIBLIOTHEK UNTERSCHLEISSHEIM
Rathausplatz 1 · Di-Fr 10-18, Sa 9-13 Uhr
www.stadtbibliothek-unterschleissheim.de

Allgemeines & Jahresrückblick

Demographischer Wandel, Informationsflut, verändertes Informationsverhalten und neue Mediengewohnheiten stellen öffentliche Bibliotheken stets vor neue Herausforderungen.

Die im Rahmen der Jahresberichte erhobenen Zahlen und deren fachliche Interpretation und Aufbereitung, sowie die Diskussion darüber helfen in Verbindung mit den Erfahrungen aus dem täglichen Bibliotheksbetrieb bei der publikumsnahen und zukunftsfähigen Ausrichtung der Bibliotheksangebote.

Die Ausleihen haben sich mit 214.889 zum Vorjahr um 7,1% gesteigert und erstmalig wieder Vor-Corona-Ergebnisse erreicht (+1,5% zu 2019: 211.771).

Die wichtigsten Zahlen 2025:

Öffnungszeiten: 1.705 (2024: 1.713)

Medien: 47.578 (2024: 49.321)

Entleihungen: 214.889 (2024: 200.714)

Aktive Bibliotheksbenutzer: 3.958 (2024: 3.764)

Benutzer bis einschl. 12 Jahre: 1.491 (2024: 1.408)

Benutzer ab einschl. 60 Jahre: 773 (2024: 732)

Neuanmeldungen: 881 (2024: 769)

Anteil auswärtige Nutzer: 18,4% (2024: 16,8%)

Veranstaltungen: 197 (2024: 192)

Besucher bei Veranstaltungen: 3.423 (2024: 3.496)

Erneuerungsquote*: 12,3% (2024: 11,5%)

* Zugang physischer Bibliotheksmedien: 5.147 (ohne E-Medien)

Zugang physischer- und E-Medien: 9.979 - Erneuerungsquote: 21% (2024: 18,5%)

Stadtbibliothek Unterschleißheim
für jeden Kopf das richtige Buch

- Jahresergebnis 2025

Angebot & Nachfrage:

Medien und Entleihungen 2025:

Mediengruppe	Bestand 23	Bestand 24	Bestand 25	Ausleihe 23	Ausleihe 24	Ausleihe 25	Umsatz
Gesamt	49.521	49.321	47.578	192.514	193.331	204.427	4,30
Kinder/Jugend	12.397	12.730	12.904	76.168	81.153	87.793	6,80
Romane	7.815	7.783	6.828	24.790	24.280	25.294	3,70
Sachliteratur	12.780	13.012	13.013	29.367	29.080	28.078	2,16
Info-/Präsenzmedien	1.263	1.204	1.048	0	0	0	0,00
Zeitschriften	2.077	2.050	1.915	9.841	9.200	9.295	4,85
eMedien	6.571	6.066	5.842	14.695	10.508	10.704	1,83*
Non-Book-Medien	6.618	6.476	6.028	37.653	39.110	43.263	7,18

*ohne Berücksichtigung der 10.462 Ausleihen (+29%) im Verbund Badico-Overdrive

Mediengruppe	Bestand 23	Bestand 24	Bestand 25	Ausleihe 23	Ausleihe 24	Ausleihe 25	Umsatz
Non-Book Gesamt	6.618	6.476	6.028	37.653	39.110	43.263	7,18
Musik CD	1.111	1.003	749	1.825	1.538	1.348	1,80
Hörbücher	318	326	316	1.171	1.025	721	2,28
Hörbücher Kinder/Ju.	2.371	2.410	2.387	23.557	26.381	30.244	12,67
Filme	1.742	1.606	1.422	5.746	4.947	4.836	3,40
CD-ROMs	10	0	0	6	0	0	0,00
Spiele	252	278	286	2.084	2.201	2.497	8,73
Konsolenspiel	252	255	265	2.950	2.746	3.039	11,47
Medienhilfsmittel	17	15	12	101	72	77	6,42
Artothek	545	547	547	213	200	208	0,38
Bibliothek der Dinge	0	36	44	0	0	293	6,66

eMedien-Portale			Ausleihe 22	Ausleihe 23	Ausleihe 24	Ausleihe 25	Anteil
Gesamt			12.767	14.695	17.891	21.166	100%
Onleihe (eAusleihe)			11.167 (87%)	10.656 (73%)	10.508 (59%)	10.704	50,6%
Badico (Overdrive)			1.600 (13%)	4.039 (27%)	7.383 (41%)	10.462	49,4%

Online-Services			Zugriffe 22	Zugriffe 23	Zugriffe 24	Zugriffe 25	Anteil
Gesamt			6.934	11.698	10.554	18.157	100%
Munzinger			3.342	6.404	5.575	7.239	39,9
BROCKHAUS			114	1.194	1.587	2.644	14,6
GENIOS			2.307	3.076	2.603	7.231	39,8
filmfreund			1.171	1.024	789	1.043	5,7

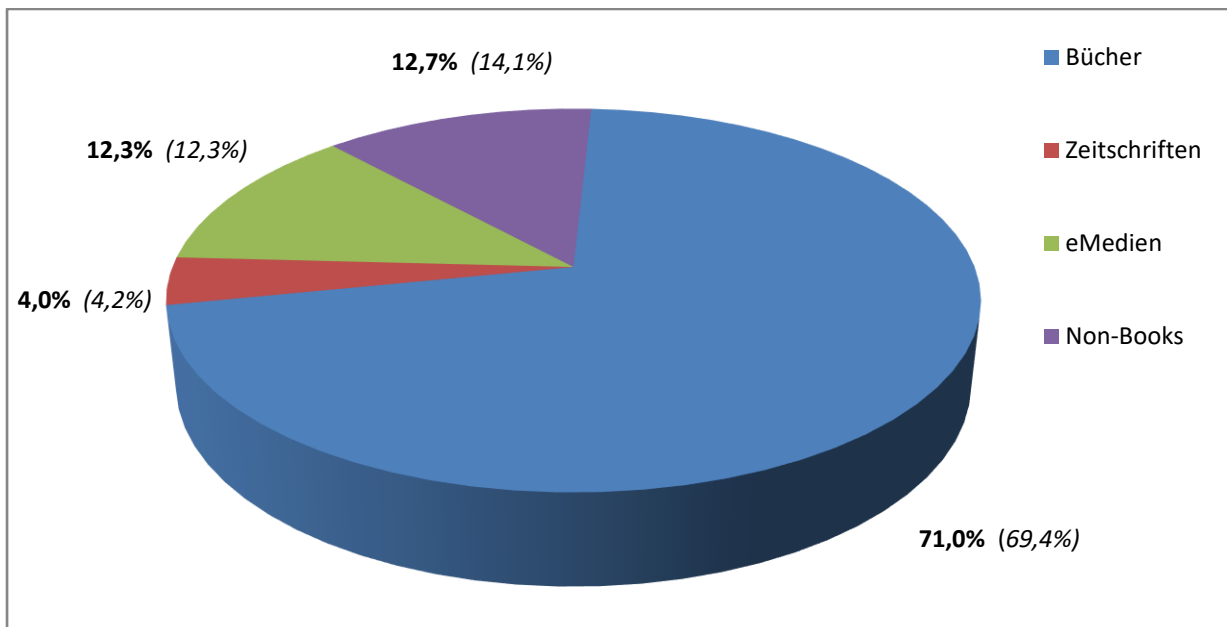
Stadtbibliothek Unterschleißheim für jeden Kopf das richtige Buch

- Jahresergebnis 2025

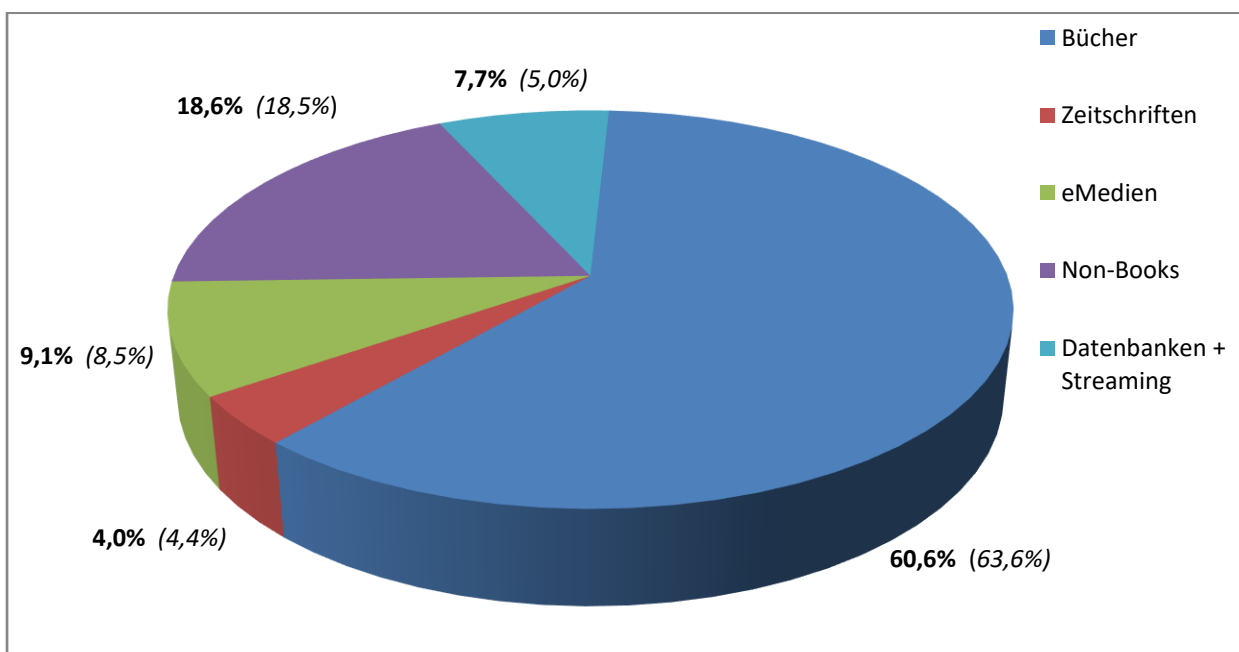
Der Medienumsatz gibt Auskunft über die Gesamtzahl der Entleihungen im Verhältnis zum Medienbestand. Eine Umsatzzahl zwischen 4,01 und 5,00 wird von der Landesfachstelle für das öffentliche Bibliothekswesen mit „sehr gut“ bewertet.

Der Umsatz von 4,30 (3,92) belegt, dass sich für die Angebote der Stadtbibliothek eine verlässliche und gute Nachfrage feststellen lässt.

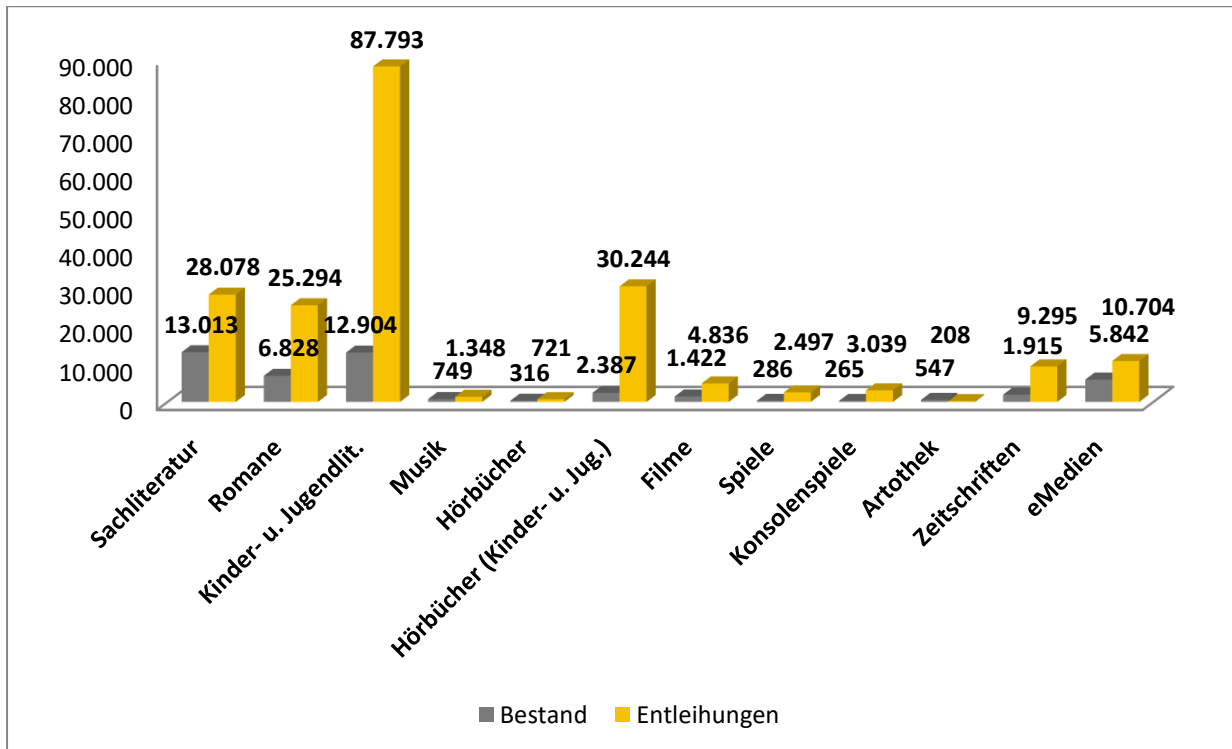
Angebot 2025: 47.578 ausleihbare Medien, physische und E-Medien (Vorjahr)



Nachfrage 2025: 233.046 Entleihungen und Downloads von E-Medien, Zugriffe auf Datenbankinhalte, und den Film-Streamingdienst (Vorjahr)



Verhältnis Bestand zu Entleihungen 2025



Statistik Online-Katalog (WebOPAC / WebOPAC mobile)

Anmeldungen: 78.520 (davon 85% im WebOPAC mobile) (2024: 66.614)

Recherchen:

Standard: 316.323 (davon 58% im WebOPAC mobile) (2024: 193.532)

Neuerscheinungen: 38.455 (davon 56% im WebOPAC mobile) (2024: 30.755)

Vorbestellungen: 12.368 (davon 81% im WebOPAC mobile) (2024: 10.401)

Verlängerungen: 65.025 (davon 85% im WebOPAC mobile) (2024: 60.957)



Die Bibliotheks-App **B24** erfreut sich zunehmend großer Beliebtheit. Die Funktion „Ausweis/Barcode“ wird über das Handy zunehmend als Ersatz für die klassische Bibliothekskarte verwendet.

Fachliche Empfehlungen zur Analyse der Bibliotheksstatistik

(Stadtbibliothek Unterschleißheim Jahresergebnis 2025)

Medien je Einwohner: 1,59 (1,63 Vorjahr)

über 2,00	sehr gut
1,51 - 2,00	gut
0,61 - 1,50	befriedigend
0,31 - 0,60	ausreichend
0,00 - 0,30	mangelhaft

Anteil Entleiher an Einwohnern: 13,19% (12,41%)

über 25,00 %	sehr gut
16,01 % - 25,00 %	gut
10,01 % - 16,00 %	befriedigend
5,01 % - 10,00 %	ausreichend
0,00 % - 5,00 %	mangelhaft

Besuche je Einwohner: 2,34 (2,21)

über 4,00	sehr gut
2,01 - 4,00	gut
1,01 - 2,00	befriedigend
0,51 - 1,00	ausreichend
0,00 - 0,50	mangelhaft

Entleihungen je Einwohner: 7,16 (6,62)

über 8,00	sehr gut
5,01 - 8,00	gut
3,01 - 5,00	befriedigend
1,01 - 3,00	ausreichend
0,00 - 1,00	mangelhaft

Entleihungen je Entleiher: 54,3 (53,0)

über 50,00	sehr gut
35,01 - 50,00	gut
20,01 - 35,00	befriedigend
10,01 - 20,00	ausreichend
0,00 - 10,00	mangelhaft

Umsatz gesamt: 4,30 (3,92)

über 6,00	zu hoch, Verschleiß
über 5,00	hoch
4,01 - 5,00	sehr gut
3,01 - 4,00	gut
2,01 - 3,00	befriedigend
1,01 - 2,00	ausreichend
0,51 - 1,00	mangelhaft
0,00 - 0,50	passiv

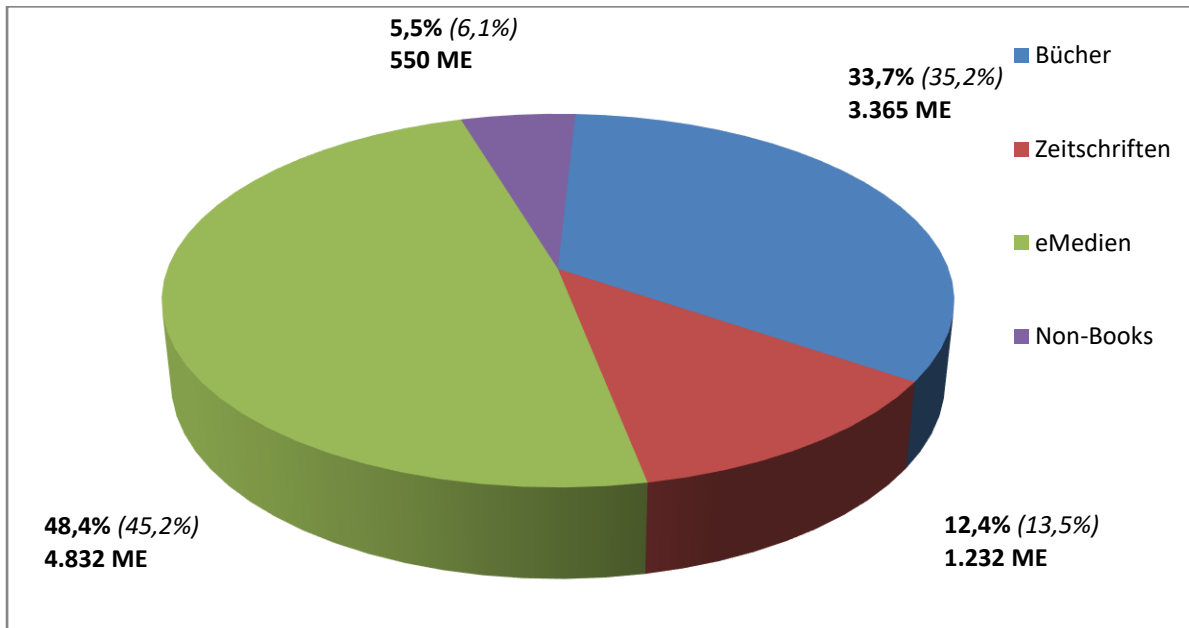
Umsatzempfehlung

Sachliteratur	1,50 - 2,00	(2,16)	2,23
Schöne Literatur	3,00 - 4,00	(3,70)	3,12
Kinder-/Jugendliteratur	4,00 - 5,00	(6,80)	6,37
Non-Book-Medien	8,00 - 10,00	(7,18)	6,04

Landesfachstelle für öffentliche Bibliotheken:

https://www.oebib.de/fileadmin/redaktion/7_bibliotheken/7_3_statistik/7_3_Kennzahlenanalyse.pdf

Medienanschaffungen 2025 (9.979) nach Mediengruppen



Insgesamt wurden im vergangenen Jahr **9.979 neue Medien** angeschafft.

Die Erneuerungsquote liegt bei **21,0%** (2024: 18,5%) (physischer Bibliotheksbestand und E-Medien)

Dafür wurden **103.988 €** (2024: 95.718 €) (inkl. Kosten für Medienbearbeitung, Material und Lizenzkosten für Datenbanken und E-Learning-Angebote) verausgabt.

Bücher: **3.365** (2024: 3.206) (**57.161 €** ; 2024: 55.561 €)

Zeitschriften: **1.232** (2024: 1.224) (**10.096 €** ; 2024: 9.774 €)

eMedien: **4.832** (2024: 4.118) (**11.312 €** ; 2024: 11.597 €) - davon **3.034 €** für 4.433 E-Magazines/E-Paper und 1 Zeitschriften-Bundle (Overdrive-Badico)

Non-Book-M.: **550** (2024: 557) (**5.598 €** ; 2024: 7.785 €)

Medienbearbeitung, Material: **5.269 €** (2024: 4.134 €)

Datenbanken, Streaming, E-Learning-Angebote: **14.552 €** (2024: 7.016 €)

Online-Services



©fotolia.com:MaksymYemelyanov

Bei den Online-Services stehen zwei E-Medienportale (Onleihe-Unterschleißheim, Badico-Overdrive) und 18 Datenbanken und E-Learning-Angebote von 4 Anbietern zur Verfügung.

Bei den Online-Services wurden 24.227 (2024: 15.189) Anmeldungen registriert. Daraus resultierten 21.166 (2024: 17.891) E-Medien-Downloads und 18.157 (2024: 10.554) Trefferaufrufe in den Datenbanken. Zudem wurden über das Streaming-Portal *filmfreund* 1.043 (2024: 789) Filme aufgerufen und 50.652 (2024: 43.482) Minuten lang gestreamt.

Leserinnen & Leser:

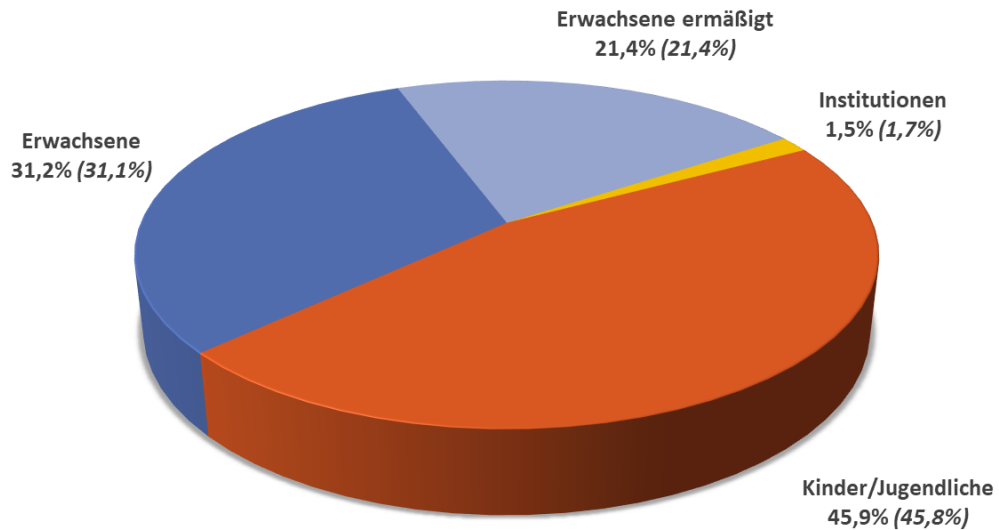
Wohnort:	81,6% kommen aus Unterschleißheim (2024: 83,2%)
Geschlecht*:	62,8% weiblich (2024: 62,5%) 37,1% männlich (2024: 37,4%) 0,1% divers (2024: 0,1%)
Altersstruktur:	45,9% sind Kinder und Jugendliche (2024: 45,8%) 38,4% sind Kinder bis einschließlich 12 Jahre (2024: 38,1%) 52,6% sind Erwachsene (2024: 52,5%) 19,9% sind 60 Jahre und älter (2024: 19,8%) 21,4% sind ermäßigungsberechtigt (2024: 21,4%) 1,7% sind Institutionen (2024: 1,7%)
Nutzungsverhalten:	9,0% nutzten ausschließlich E-Medien-Angebote (2024: 7,5%)
Neuanmeldungen:	881 51,7% sind Kinder und Jugendliche (2024: 54,6%) 46,9% sind Erwachsene (2024: 43,4%) 14,4% sind ermäßigungsberechtigt (2024: 14,0%) 1,4% sind Institutionen (2024: 2,0%)

* Die Vermutung trifft sicherlich zu, dass mehr Mütter als Väter (auf ihre Leserausweise) für die Kinder ausleihen. Der Unterschied zwischen den Nutzeranteilen der Geschlechter, wie ihn die Statistik darstellt, ist sicherlich nicht so deutlich ausgeprägt.

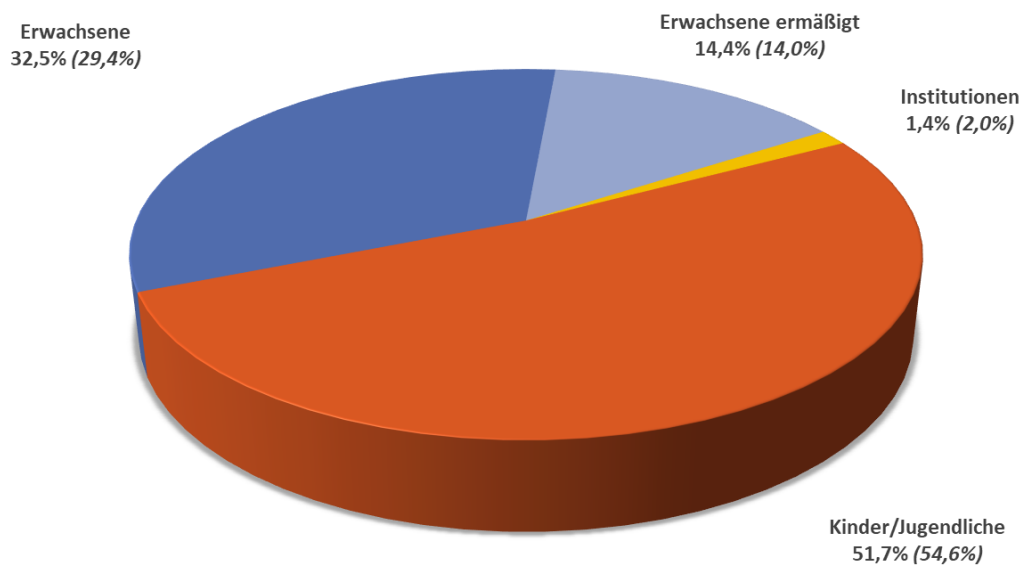
Festzustellen ist jedoch grundsätzlich, dass Mädchen und Frauen mehr Bücher lesen als Buben und Männer.

(JIM-Studie, 2020, Studie „Lesen in Deutschland 2008“, Stiftung Lesen)

Aktive Leserschaft 2025



Neuanmeldungen 2025



Katharina Pageturner und Christian Readable*

Katharina Pageturner und Christian Readable repräsentieren die durchschnittliche Bibliothekskundschaft 2025.

Diese ist 39 Jahre alt und hat über das Jahr hinweg 55 Medien (*Vorjahr 56*) entliehen, bzw. E-Medien heruntergeladen und die weiteren Medienangebote wie folgt genutzt:

- 34 (37) Bücher
- 2 (3) Zeitschriften
- 5 (5) E-Medien
- 11 (10) Non-Book-Medien
- 5 (3) Datenbank-Nutzungen
- 11 (12) Minuten Film gestreamt



© dbv, Fotograf: Leo Pompinon 2011



© dbv, Fotograf: Leo Pompinon 2011

* Das Durchschnittsalter wurde bei den 13 – 65 Jahre alten Leserinnen und Lesern ermittelt

** 1986 waren Katharina und Christian die beliebtesten Vornamen (Gesellschaft für deutsche Sprache e.V.)

Veranstaltungsarbeit 2025

Die Stadtbibliothek konnte bei insgesamt **197** (2024: 192) Veranstaltungen **3.423** (2024: 3.496) Besucherinnen und Besucher begrüßen.

Regelmäßige Klassen- und Kindergruppenbesuche sollen in erster Linie zum Lesen motivieren und die Lesefähigkeit fördern. Die Besuche werden in enger und vertrauensvoller Kooperation mit den örtlichen Kindergärten und Schulen geplant und durchgeführt. Es konnten zahlreiche Klassen und Kindergartengruppen (151) begrüßt werden. Wegen der hohen Nachfrage finden die Veranstaltungen auch gelegentlich während der Öffnungszeiten statt. Der beliebte Vorleseclub fand an 37 Terminen statt und erfreut sich großer Nachfrage.

Im Sommer fanden wieder alle Ferienaktionen, wie Sommerferienleseclub, Ferienquiz und der beliebte Fotowettbewerb statt. Die verzeichnete Resonanz war gut. Alle Gewinner wurden mit Preisen (Gutscheine der örtlichen Buchhandlung) bedacht und konnten diese in der Bibliothek abholen.



Foto: Stadtbibliothek Unterschleißheim

Stadtbibliothek Unterschleißheim für jeden Kopf das richtige Buch

- Jahresergebnis 2025



Foto: Forum Unterschleißheim

v.l.n.r.: Barbara Stradtner-Ziegler, Christoph Böck, Susanne Seuffert, Thomas Christoph, Jochen Gnauert

Am 27. Juni 2025 überreichte die Kommunalbetreuerin des Bayernwerks, Susanne Seuffert, dem Leiter der Stadtbibliothek, Thomas Christoph, und der stellvertretenden Leiterin und Kinder- und Jugendbibliothekarin, Barbara Stradtner-Ziegler, den mit EUR 1.000 dotierten Bibliothekspreis „Lesezeichen 2025“. Jährlich lobt die Bayernwerk AG Preise für vorbildliche Bibliotheksarbeit für die Zielgruppe der Kinder und Jugendlichen aus. Der Hauptpreis, der Kinderbibliothekspreis, wurde der Stadtbibliothek bereits zweimalig (2007 und 2017) verliehen.

Der bei der Vergabe anwesende Bürgermeister Christoph Böck gratulierte dem Bibliotheks-Team zur Auszeichnung und betonte: „Auf unsere Bibliothek und die Arbeit, die dort geleistet wird, sind wir sehr stolz.“

Vielen Dank für Ihre geschätzte Aufmerksamkeit!